

Willkommen in der Beauty Mobil für Schönheit!

Befreien Sie sich von den lästigen Haaren auf Ihrer Haut!

In der heutigen Zeit sind der Wunsch und das Streben nach schöner, makelloser und vor allem glatter haarfreier Haut besonders ausgeprägt.

Vergessen Sie schmerzhaftes Epilieren, ständiges mühevolles Rasieren, oder eingewachsene Haare!

Die dauerhafte Haarentfernung mit IPL kann sogar die sensible und empfindliche Haut sanft und schonend vom Haarwuchs befreien.

Das Ganze funktioniert auf natürliche Weise ohne Laser!

Das neueste Gerät mit IPL+RF (XENON Blitzlicht-Lampen) Technologie ohne UV-Strahlen ermöglicht Ihnen eine schnelle und effektive Behandlung zu unglaublichem Preis.

Herkömmliche Methoden

Es gibt verschiedene Methoden, wie man sich von den Haaren befreit, wie z.B.

- (fast) tägliches Rasieren,
- schmerzhaftes Zupfen mit Pinzette oder Epiliergerät,
- nicht weniger schmerzhaft Heiß- oder Kaltwachsmethode,
- langandauernde Elektroepilation
- teures Lasern

Alle diese Methoden haben die Gemeinsamkeit, dass sie mehr oder weniger schmerzhaft, von kurzer Dauer und z. T. mit Infektionsrisiken und allergischen Reaktionen verbunden sind. Letztendlich ist das alles keine Lösung des eigentlichen Problems.

Seit einigen Jahren gibt es andere Methoden, die wirklich dauerhaft sind. Die neueste und sanfteste ist die IPL-Technologie (Intensives Puls-Licht)



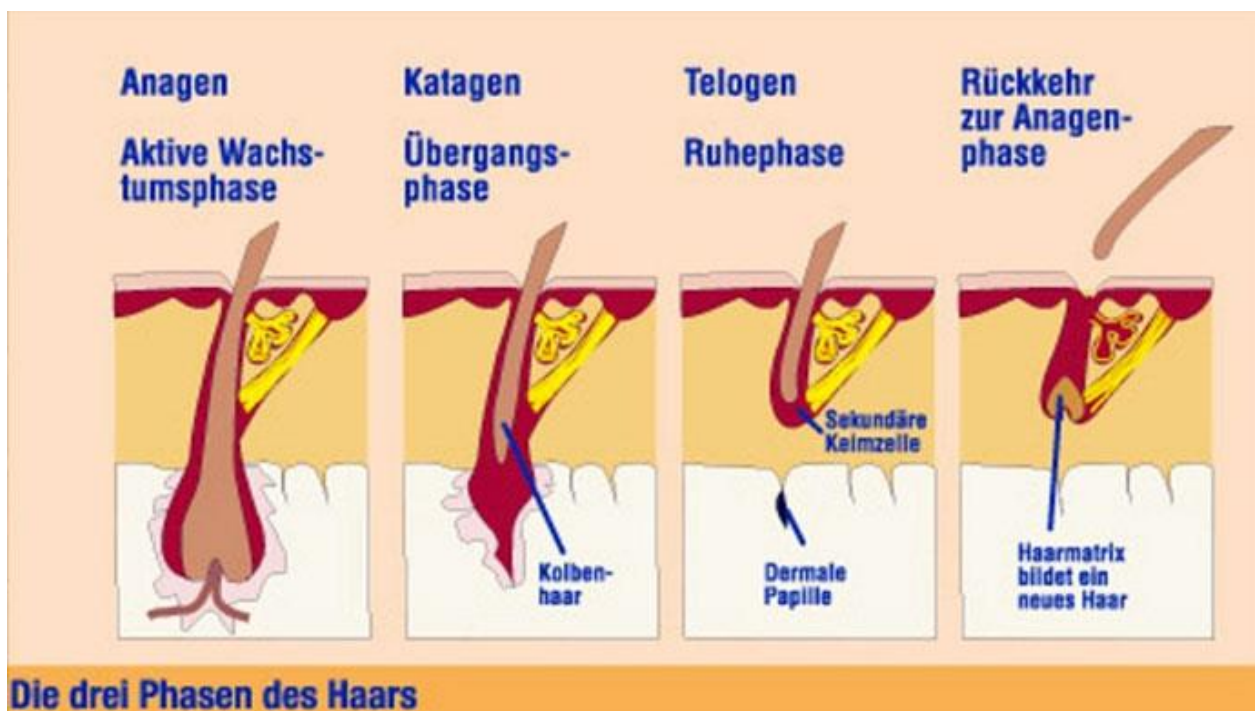
Wie funktioniert die Methode mit Intensiven Puls-Licht?

Im Gegensatz zum Laser arbeiten wir mit verschiedenen Wellenlängen des Lichts. Während der Behandlung dringen Lichtimpulse in die Hautschichten ein, ohne diese zu beschädigen, welche dann über das Melanin (Farbpartikel des Haares) bis zu der Haarwurzel geleitet wird. Das Licht wird in Wärme umgewandelt, wodurch dann die Haarwurzel (die Nährstoffzelle) zerstört (verödet) wird, und somit keine weiteren Haare produzieren kann.

Je dunkler das Haar, desto besser wird das Licht absorbiert - das heißt die Behandlung ist wirksamer als z.B. bei sehr hellen Haaren, die weniger Melanin enthalten und somit schwieriger zu behandeln sind. Dank der zusätzlichen RF-Funktion unseres Gerätes können aber auch die hellen und rötlichen Haare behandelt werden. Es werden allerdings eins-bis-drei Behandlungen mehr als bei dunkelhaarigen Typen benötigt.

Man muss dabei die verschiedenen Wachstumsphasen des Haares beachten, da das E-Light nur Haare, die in der aktiven Wachstumsphase sind, behandeln kann, weil diese mit den Haarwurzeln verbunden sind.

Haare, die sich zu diesem Zeitpunkt in der Ruhephase befinden, werden nicht erfasst.



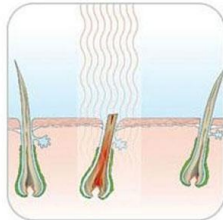


Abb. 1: Anwendung mit E-Light auf der zu behandelnden Fläche

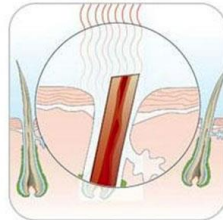


Abb. 2: Das Melanin der Haare absorbiert das Licht und wandelt es in Wärme um.

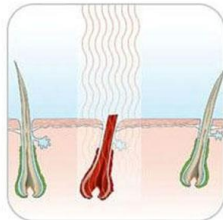


Abb. 3: Die Temperatur von 170°C erreicht den Haarfollikel und zerstört die Germzellen.

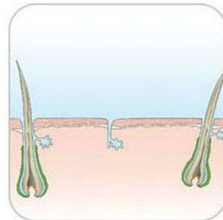


Abb. 4: Das Haarfollikel stirbt ab und wächst nicht mehr nach.

Garantie

In der Regel wird in 80-90% mit der IPL-Behandlung das Behandlungsziel erreicht. Bitte bedenken Sie jedoch, dass jeder Mensch ein Individuum ist und unterschiedlich auf die Behandlung reagiert.

In ganz seltenen Fällen müssen - wie bei jeder medizinischen Therapie - gewisse Abstriche gemacht werden. Das heißt, dass im Einzelfall durchaus nach Abschluss der Behandlung noch nach Monaten Haare, welche in einer sehr langen Ruhephase waren, aktiv werden und nachwachsen können.

Eine 100% - Garantie kann und darf kein Behandler für eine Behandlung geben.

Hautbereiche mit Tattoo oder Permanent-Make-Up können nicht behandelt werden.

Wir nehmen uns Zeit für Sie!

In einem persönlichen Beratungsgespräch informieren wir Sie ausführlich, und beantworten alle Ihre Fragen. Während des Gesprächs machen wir auch eine Testbehandlung, damit Sie sich ein Bild davon machen können, wie es genau funktioniert und abläuft, und wir die Reaktion Ihrer Haut feststellen können, um mögliche Nebenwirkungen gleich auszuschließen.

Vorteile

Die Behandlung mit IPL kann grundsätzlich am ganzen Körper eingesetzt werden.

Einziges Ausnahmen sind Naseninnenraum und Ohrenmuscheln von innen.

Achseln, Arme, Beine, Brust, Rücken, Gesicht, Bikini und die Intimzonen eignen sich problemlos für die Behandlung bei Frauen wie bei Männern gleichermaßen gut.

Nachteile

Durch die immer vor einer eigentlichen Behandlung durchgeführte Testbehandlung, bei der wir die optimale individuelle Einstellung des IPL festlegen, kann das Risiko von Nebenwirkungen gesenkt werden.

Nach einer Behandlung kommt es zu einer kurzen Rötung der Haut, die aber in der Regel innerhalb 5-15min abklingt. Die betroffenen Stellen dann am besten mit Brandgel abkühlen.

Checkliste

Punkt 1

Das Haar mind. 2 Wochen vor der Behandlung nicht zupfen, wachsen oder epilieren.

Punkt 2

1-2 Wochen vor und nach einer Behandlung nach Möglichkeit kein Solarium oder Sonnenbad einnehmen.

Punkt 3

Schwangerschaft und/oder Stillzeit sollte ausgeschlossen werden können.

Punkt 4

Die behandelnden Stellen mind. 24 Stunden vor der Behandlung rasieren.

Punkt 5

Bei Gesichtsbehandlungen die Haut von Make-Up reinigen.

Punkt 6

Nach einer Couperose-Behandlung darf kein Make-Up die ersten ein paar Stunden aufgetragen werden.

Punkt 7

Bitte teilen Sie uns mit, falls Sie irgendwelche Medikamente zu sich nehmen müssen (gelegentliche Schmerztablette ist nicht von Bedeutung).

Behandlungsablauf



Die Behandlungsfläche wird mit einer dünnen Schicht kühlenden ph-neutralen Ultraschall-Gel bestrichen. Das Handstück wird auf die Haut aufgesetzt, und es werden Puls-Blitze abgegeben.

Bei der ersten Behandlung stellen wir uns auf den jeweiligen Kunden an, d.h. dass wir nicht die vorgeschriebenen Werte benutzen sondern individuell auf den Kunden und seine Empfindlichkeit das Gerät einstellen.

Bei der Behandlung ist je nach behandelnder Körperregion ein leichtes Stechen, Prickeln - eben ein Lichtimpuls - spürbar.

Die Dauer der einzelnen Behandlung ist unterschiedlich und richtet sich nach der Größe. So dauert ein Damenbart max. 15min, ein Männerrücken oder beide Beine bis zu 1 Stunde.

Weil die Haare ja verschiedene Wachstumsphasen haben, brauchen wir auch verschiedene Abstände zwischen den Behandlungen. Im Gesicht sind es in der Regel 3-4 Wochen, am Körper 5-6 Wochen, und die Beine brauchen eine Auszeit von 7-8 Wochen.

Eine kürzere Pause zwischen den Behandlungen ist sinnlos!

Nachsorge

Um ein optimales Ergebnis zu erreichen, müssen Sie einige Dinge für die Zeiten nach der Behandlung beachten:

Innerhalb der ersten 24 Stunden nach einer Behandlung bitte Sauna-Besuche, zu heißes Duschen oder Reizungen durch Chlorwasser(Schwimmbad) vermeiden, um die Haut nicht unnötig zu reizen

Im Sommer und sonst an sonnigen Tagen auf die behandelten Stellen Feuchtigkeitscreme mit mind. LSF 15 auftragen, da die Haut während der Behandlungszeit lichtempfindlicher ist und daher intensiveren Schutz braucht.

Je nach Region werden die Haare, die während der Behandlung in der Wachstumsphase waren, innerhalb 7-14 Tage abgestoßen und fallen einfach aus. Dieses können Sie nachverfolgen, wenn Sie nach ca. 10 Tagen versuchen, die Haare ganz leicht mit den Fingern oder einer Pinzette rauszuziehen. Wenn das Haar leicht aus der Haut gleitet, wurde die Haarzelle getroffen. Sollte das Haar aber nicht so leicht nachgeben, bitte zupfen Sie es nicht heraus

Wir nehmen uns Zeit für Sie!

In einem persönlichen Beratungsgespräch informieren wir Sie ausführlich, und beantworten alle Ihre Fragen. Während des Gesprächs machen wir auch eine Testbehandlung, damit Sie sich ein Bild davon machen können, wie es genau funktioniert und abläuft, und wir die Reaktion Ihrer Haut feststellen können, um mögliche Nebenwirkungen gleich auszuschließen.

Für weitere Fragen stehen wir Ihnen persönlich jederzeit gerne zur Verfügung!

FAQ - Häufige Fragen zu IPL - Behandlungen

Ist die Behandlung schmerzhaft?

Die Empfindungen sind unterschiedlich. Die meisten Kunden merken während der Behandlung ein Zwicken, leichtes Stechen oder ähnliches. Auf keinen Fall brauchen Sie mit Schmerzen zu rechnen. Es ist auch keine örtliche Betäubung erforderlich.

Wer ist für die Behandlung geeignet / ungeeignet?

Im Prinzip können fast alle Menschen behandelt werden, mit Ausnahme vom sehr dunkelhäutigen (Hauttyp 5-6) und stark gebräunten Menschen. Das ideale Bild ist dunkle Haare auf heller Haut, was aber nicht heißt, dass andere schlechteres Ergebnis zu erwarten haben.

Warum braucht man mehrere Sitzungen?

Da die Haare verschiedene Wachstumsphasen haben, und der IPL nur die Haare behandeln kann, die in der frühen (anagenen) Phase sind, braucht man eben mehrere Behandlungen in bestimmten Abständen, um wirklich alle Haare vollständig zu entfernen.

Sind danach wirklich alle Haare entfernt?

Im Schnitt sind nach 6 Sitzungen 80-100% der Haare entfernt, es gibt natürlich Menschen, bei denen bereits nach der dritten Sitzung keine Haare mehr wachsen, und andere wiederum, die 8-10 Behandlungen brauchen.

Muss ich mich nach der Behandlung schonen?

Es tritt direkt nach einer Behandlung eine Rötung auf der behandelten Stelle auf, die aber innerhalb von 10 min wieder nachlässt, d.h. Sie können direkt danach Ihren gewohnten Tagesablauf wieder aufnehmen.

Ist die Haarentfernung mit IPL im Intimbereich schädlich für den Körper?

Das IPL-Gerät hat UV-Filter in den Handstücken, so dass keine schädlichen Strahlen auf und in die Haut abgegeben werden. Diese Sorge ist also unbedenklich.

Kann man die Behandlung auch im Sommer machen?

Ja, allerdings sollte man direkt nach einer Behandlung keine intensiven Sonnenbäder unternehmen und generell ein Pflegemittel mit Sonnenschutzfaktor (mind. 20) auf die behandelten Stellen auftragen, da die Haut in dieser Zeit sonnenempfindlicher ist.

Welche Nebenwirkungen gibt es?

Am häufigsten ist eine Rötung zu sehen, die aber schnell nachlässt. Manchmal kommt es zu einem leichten Brennen auf der Haut. Sehr selten treten Pigmentstörungen auf.